



1 PREPARE 2 TREAT 3 MAINTAIN

GEL D'ENTRETIEN

L'APPLICATION

Le Gel d'entretien sert au rafraîchissement et à l'entretien des surfaces intérieures en bois huilées. Le Gel d'entretien est adéquat pour les meubles, les plans de travail, les parquets et autres surfaces en bois à l'intérieur. Spécialement adéquat pour les parquets traités à l'huile UV.

RÉSULTATS

Le Gel d'entretien sèche rapidement et rend une surface attrayante, résistante à la saleté et hydrofuge. Il peut être également utilisé pour améliorer les résultats sur les surfaces huilées en usine/traitées à l'huile UV.



Facile d'application

L'application et le polissage peuvent être exécutés manuellement avec le set de scrubbie WOCA.



Séchage rapide

Il sèche en 4-6 heures pour usage léger / il durcit complètement après 2-3 jours



Idéal pour les surfaces traitées à l'huile UV

Spécialement adéquat pour revitaliser et entretenir les parquets traités à l'huile UV/traités à l'huile en usine.




Facile d'entretien

Aucun outil spécial nécessaire. Utilisez le système standard de WOCA.

Information du produit :

Consommation :
Entretien régulier : 20-30 m²/tube
Bois non traité ou récemment poncé : 20-30 m²/L
Emballage : 200 ml
Disponible en couleurs naturel, blanc et extra blanc.





COMMENT...

...ENTREtenir LES SURFACES EN BOIS À L'INTÉRIEUR

Outils

Le gel s'applique de préférence avec le set de scrubbie WOCA.

Préparation

Nettoyez soigneusement la surface au Nettoyant Intensif WOCA, mélangé à l'eau dans une proportion de 1:20. Rincez à l'eau claire. Après le nettoyage, laissez sécher la surface pendant au moins 8 heures à 20 °C. Dans le cas d'un soulèvement du grain de bois, il est avantageux de poncer légèrement avec un papier abrasif fin ou un bloc à poncer [retirez toute poussière de ponçage].

Il est important que le produit, la pièce et la surface soient à une température entre 15 °C et 30 °C avec une humidité d'air d'environ 50 %. L'humidité du bois ne doit pas être plus de 12 %. Assurez-vous que la pièce est bien ventilée pour un temps d'évaporation et un séchage optimal.

Risque d'auto inflammation !


Tous les chiffons trempés dans le gel doivent être remis/mis au rebut dans des contenants scellés ou être incinérés à cause du risque d'auto-ignition.

Veillez noter


La surface huilée ne doit pas être mouillée pendant les 2 - 3 premiers jours où le gel durcit pour éviter les taches et la décoloration.

Entretien

Pour le nettoyage régulier, nous recommandons d'utiliser le Savon Naturel WOCA. Rafraichir au Régénérant pour Huile WOCA afin d'améliorer la durabilité, la fréquence dépend de la nécessité.



POLISSAGE



ESSUYAGE

INSTRUCTIONS

- 1 Appliquez une quantité adéquate de gel sur le set de scrubbie WOCA et l'appliquez sur la surface en une couche mince et uniforme. Continuez à polir jusqu'à ce que le bois semble saturé et que la surface présente une apparence uniforme.

Il est recommandé de travailler sur de petites surfaces à la fois puisque le gel sèche rapidement. Pour de plus grandes surfaces (surfaces plus grandes que 10 m²) il serait avantageux d'utiliser une mono brosse et un feutre à polir beige.

- 2 Retirez immédiatement l'excédent du gel avec un chiffon en coton propre, sec et non pelucheux. En utilisant une mono brosse, le lustrage doit être effectué avec un chiffon en coton sous le feutre à polir. La surface ne doit pas apparaître mouillée et le polissage doit éliminer la moindre trace du gel excédentaire.

- 3 Si le bois ne semble pas complètement saturé après 4-6 heures, il serait avantageux d'appliquer encore une fine couche de gel en suivant la même procédure.

La surface peut être utilisée avec précaution après 4-6 heures.