



1 PREPARE 2 TREAT 3 MAINTAIN

# DIAMOND OIL

## DESCRIPTION DU PRODUIT

Diamond Oil s'utilise comme traitement de base des planchers avec un mono brosse. L'Huile garantit une haute résistance à l'usure et une surface hydrofuge et anti-poussière. Diamond Oil est un traitement de base idéal pour boiseries intérieures brutes, neuves et récemment poncées. Diamond Oil contient moins de 1% de

solvants. Il est recommandé d'utiliser un mono brosse pour les plus grandes surfaces.

## L'APPLICATION

Diamond Oil s'utilise comme traitement de base des parquets avec un mono brosse.

### Information du produit

Consommation: 20-25 m<sup>2</sup>/L

Emballage: 1 L + 2,5 L

Couleurs: 9 couleurs\*

\* Natural, White et Extra White = 1 L



résistance

### Grande résistance

Surface robuste avec très grande résistance aux égratignures, aux déversements et aux taches. Teneur en matières solides extrêmement élevée.



apparence

### Apparence naturelle

Pénètre le bois en profondeur. Elle accentue les veines naturelles du bois pour un aspect plus attrayant. Pour toutes les essences de bois.



application

### Application facile

L'huile est onctueuse et agréable à travailler. Peut être appliquée manuellement ou à la machine. Séchage rapide.



écologique

### Label de climat intérieur

Assure un bon environnement de travail pendant l'application. N'affecte pas la qualité de l'air intérieur. À base d'eau.





## UTILISATION

### Préparation

Les boiseries brutes doivent avoir été récemment poncées au grain 100-120 (disque à treillis ou Pro disk). Le sol doit être entièrement sec et exempt de saleté et de graisse avant l'application de l'huile. Humidité max. recommandée: 12%. La température du produit, la chambre et au sol devrait être entre 15°C-35°C. Assurer une bonne ventilation en tout temps durant l'application et le temps de séchage.

Si nécessaire, nettoyez le sol avec 125 ml Intensive Wood Cleaner dans 5 L d'eau tiède. Laissez sécher complètement avant l'application d'huile.

### Risque d'auto-inflammation

Les linges imprégnés d'huile peuvent s'enflammer spontanément. Tremper les linges dans l'eau et les laisser sécher longtemps à l'air libre ou les conserver dans un récipient étanche, puis les éliminer.

### Note




N'exposez pas le sol à l'eau pendant le temps de durcissement – environ 3 jours en fonction de la température ambiante et de l'humidité. Après durcissement complet, la surface doit être nettoyée au Natural Soap WOCA ou au Oil Refreshing Soap WOCA afin d'obtenir une protection optimale.

### Nettoyage et entretien

Nettoyage hebdomadaire: Natural Soap

Soins mensuels: Oil Refreshing Soap

Rehuilage: Maintenance Oil ou Maintenance Gel



## TRAITEMENT

- 1 Agitez bien le contenant avant usage. Bien remuer pendant l'emploi pour un résultat uniforme. Les récipients portant des numéros de lots différents doivent être mélangés avant usage pour éviter les différences de nuance et d'éclat. Appliquez une couche uniforme d'huile à l'aide d'un rouleau à poils courts sur une surface de sol d'environ 5 à 10 m<sup>2</sup>.
- 2 Laissez le sol absorber l'huile pendant 5 à 10 minutes. S'il y a des taches sèches qui apparaissent, appliquez un peu plus d'huile.
- 3 La surface est maintenant polie à l'aide d'un feutre beige sous un mono brosse ou un bloc à polir jusqu'à ce que la surface apparaisse saturée.
- 4 Polissez la surface à l'aide d'un chiffon en coton en-dessous d'un feutre à polir afin d'enlever tout excédent d'huile. Poursuivez le travail pas à pas jusqu'à ce que toute la surface soit traitée. La surface du sol ne peut en aucun cas avoir une apparence huileuse: le polissage doit éliminer la moindre trace d'huile excédentaire.
- 5 Pour obtenir un aspect satiné, le sol traité doit être poli avec 100 ml de Diamond Oil par 10 m<sup>2</sup>. Procédez à cette étape après la durée de pré durcissement de la première couche (6 à 18 heures); l'huile doit être soigneusement polie dans le sol. Retirez tout excès d'huile de la surface. Plus vous polissez mieux sera le résultat.
- 6 Après 24 heures, le sol peut être foulé avec précaution.